

Нов пораст на ИКТ индустријата за 2023 година

Анализа на порастот на ИКТ индустријата во 2023 година во однос на податоците од 2022 година

ИКТ индустријата во Македонија го задржа позитивниот тренд на пораст и во 2023 година, согласно последните официјални податоци добиени од страна на надлежните институции со кои MASIT соработува. Оваа анализа MASIT ја спроведува на годишно ниво, со цел информирање за состојбата и движењето на ИКТ индустријата. Статистички гледано, ИКТ индустријата, секоја година бележи раст, а истото може да го заклучиме и за 2023 година која покажува континуитет во растот, но и стабилизација по однос на растот на економските индикатори. Последните години заклучно со последните податоци за 2023 година, ИКТ индустријата има импресивни резултати, дури и со ниска институционална поддршка од страна на државата.

Индустријата располага со квалификувана и ефективна работна сила со одлични познавања на англиски јазик и други останати јазици, солидна телекомуникациска инфраструктура, квалитетен софтвер и ИТ услуги, супериорно техничко и деловно знаење по конкурентни цени. ИКТ индустријата има огромен потенцијал во растот и развојот на македонската економија, а повеќето компании специјализирани во рамки на “Софтверот и ИТ услугите” главно се извозно-ориентирани компании и имаат значителна додадена вредност.

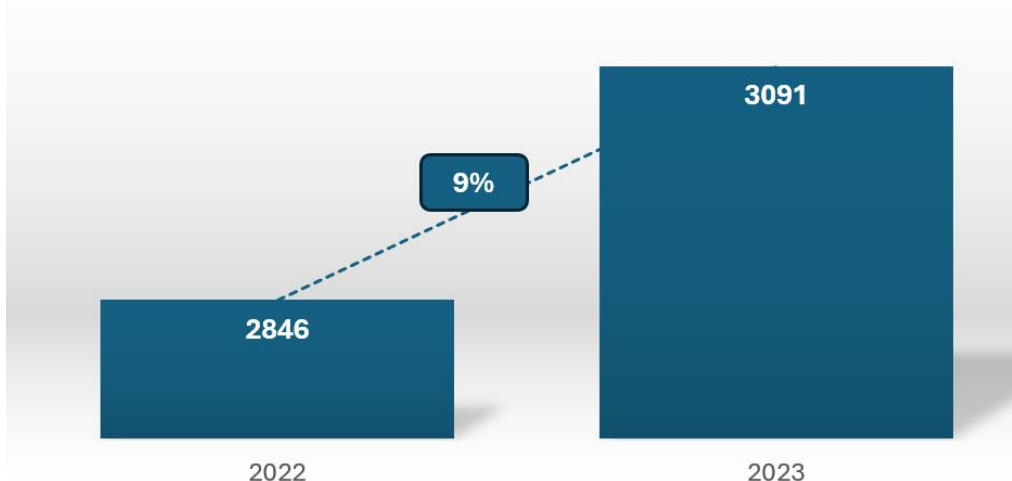
MASIT, како секторска комора што ги претставува исклучиво ИКТ-компаниите во нашата држава, особено сме горди на нашите членки што се пример за силен економски раст, кој се чувствува во целото општество воопшто. Оваа индустрија бележи пораст по сите параметри (остварени приходи, број на вработени, извоз) и значајно придонесува во државниот буџет од аспект на платени даноци и придонеси. Ова дава на знаење дека државата мора стратешки да вложува во ИКТ-индустријата, при што стимулацијата на овој сектор води кон дополнителен развој на сите други сектори во нашата економија во развој.

Подолу се излистани одредени економски индикатори, врз основа на кои може да се увиди прогресот и растот, но и стабилноста на одредени параметри за индустријата.

Број на компании во државата

Во 2023 година, забележан е пораст на вкупниот број на регистрирани субјекти во индустријата. Во 2022 година имало активни 2846 компании во индустријата, а во 2023 година се евидентирани 3091 компанија, што ни прикажува пораст од 9% на овој индикатор. Согласно анализите на MASIT од претходните години, во 2022 година е забележан пораст од 16% на бројот на компании во однос на 2021 година, односно минатогодишниот пораст бил речиси двојно поголем од тековно евидентируваниот пораст од 9%*.

Број на компании

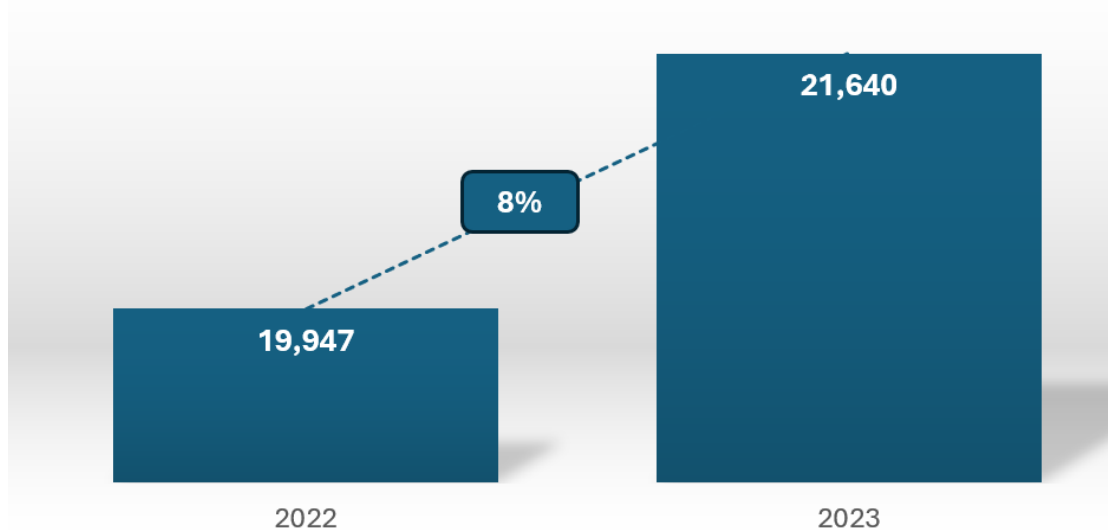


*Процентите за порастот од претходните 5 години се достапни во табелата прикажана најдолу во оваа анализа.

Број на вработени лица во ИКТ и останати трошоци за вработените

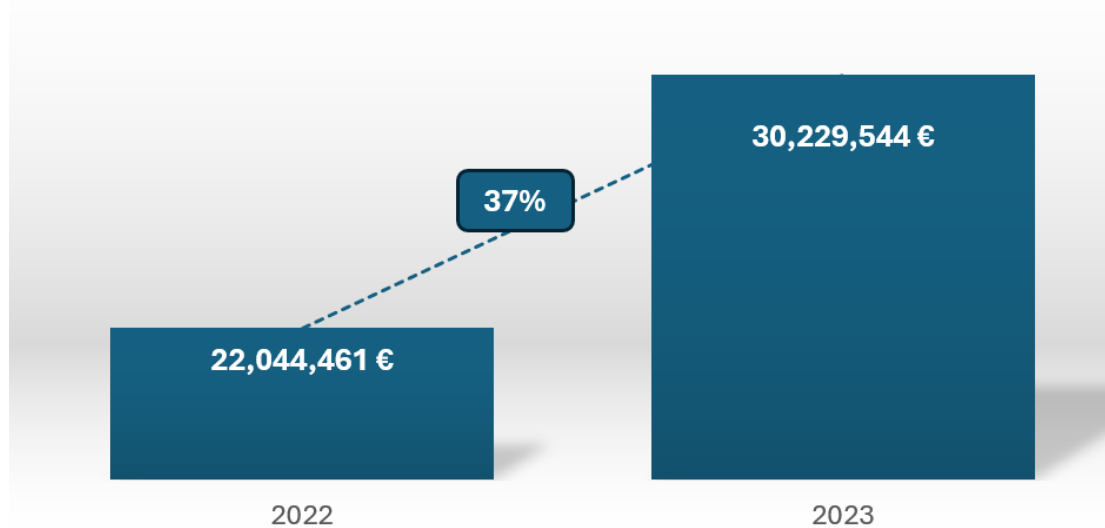
Во 2022 година, евидентирани биле 19947 вработени лица во ИКТ секторот, а во 2023 година се евидентирани 21640 лица. Забележан е пораст од 8% на овој индикатор. За споредба, минатогодишниот измерен пораст изнесувал 13% повеќе вработени во 2022 во однос на 2021 година, што укажува на благо опаѓање на вработувањата во ИКТ секторот.

Вработени во ИКТ секторот



Значителен пораст е забележан во исплатата на останати трошоци за вработените во индустријата. Во 2023 година се исплатени над 30 милиони евра, односно 37% повеќе од претходната 2022 година кога за останати трошоци компаниите одвоиле нешто над 22 милиони евра. Овој индикатор јасно покажува дека компаниите во континуитет одвојуваат се поголеми буџети во насока на зголемување на бенефициите и задоволството на своите вработени.

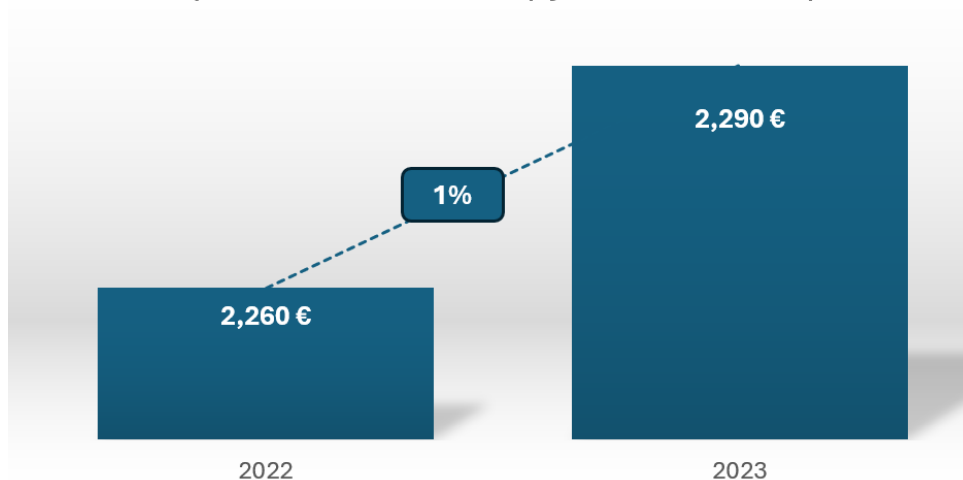
Останати трошоци за вработените



Просечна месечна бруто плата исплатена во 2023 година, плати и надоместоци од плата

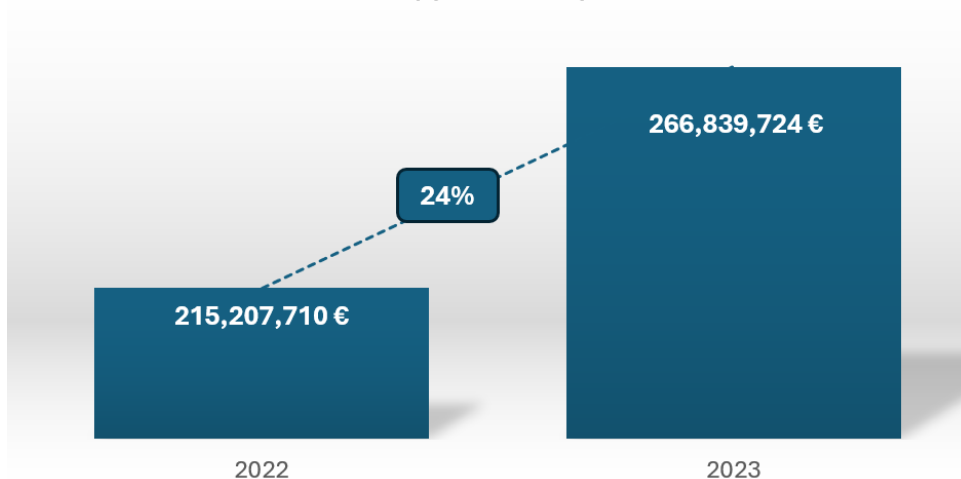
Просечната месечна бруто плата на вработените во оваа индустрија за 2023 година ни покажува стабилност на истата. Овој индикатор во 2023 година изнесува 2290 евра и бележи пораст од 1% во однос претходната 2022 година кога бил 2260 евра за просечна месечна бруто плата исплатена по вработен.

Просечна месечна бруто плата во евра



Платите и надоместоците од плата пак, бележат поголем пораст. Во 2023 година биле реализирани приближно 266,8 милиони евра, споредбено со 2022 година кога биле реализирани 215,2 милиони евра, што ни покажува зголемување од 24% на овој индикатор.

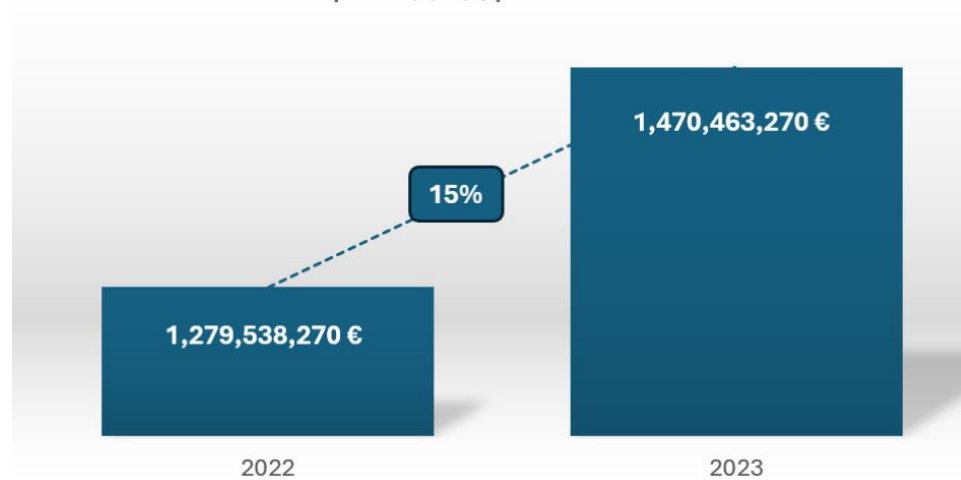
Плати и надоместоци на плати



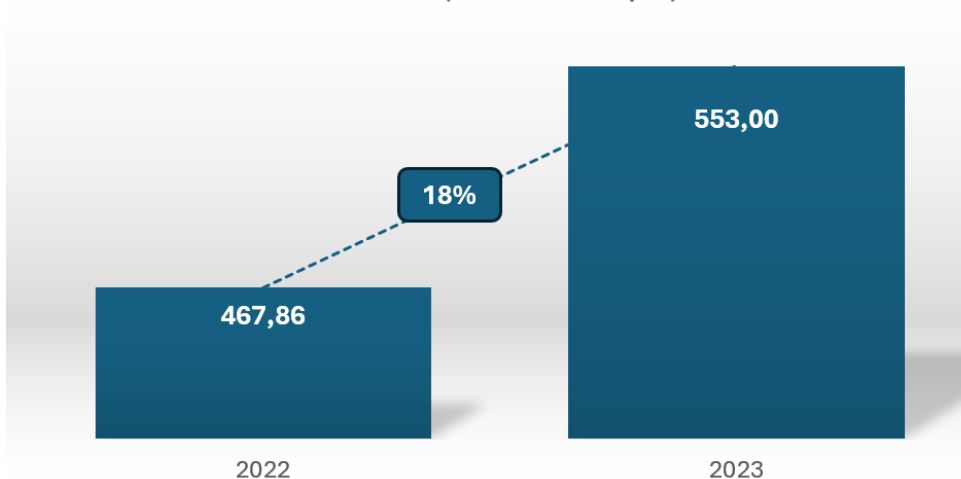
Годишен приход и нето извоз

Компаниите во 2023 година оствариле пораст и во приходите од работењето и во извозот и тоа 15%, односно 18% пораст во однос на 2022 година.

Приход од работењето



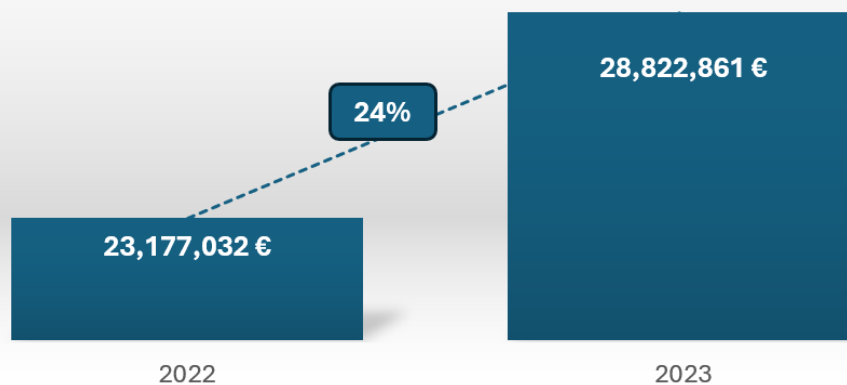
Извоз (во мил. евра)



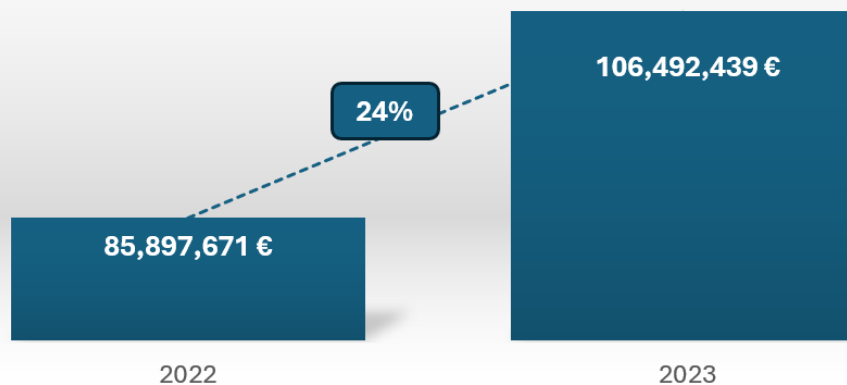
Трошоци за даноци на плата и надоместоци на плата и придонеси за задолжително социјално осигурување

Трошоците за даноци на плати и надоместоци на плата во 2023 година, исто така бележат зголемување за 24% во однос на 2022 година. Во ист однос бележиме пораст и на платените придонеси за задолжително социјално осигурување.

Трошоци за даноци на плати и надоместоци на плати



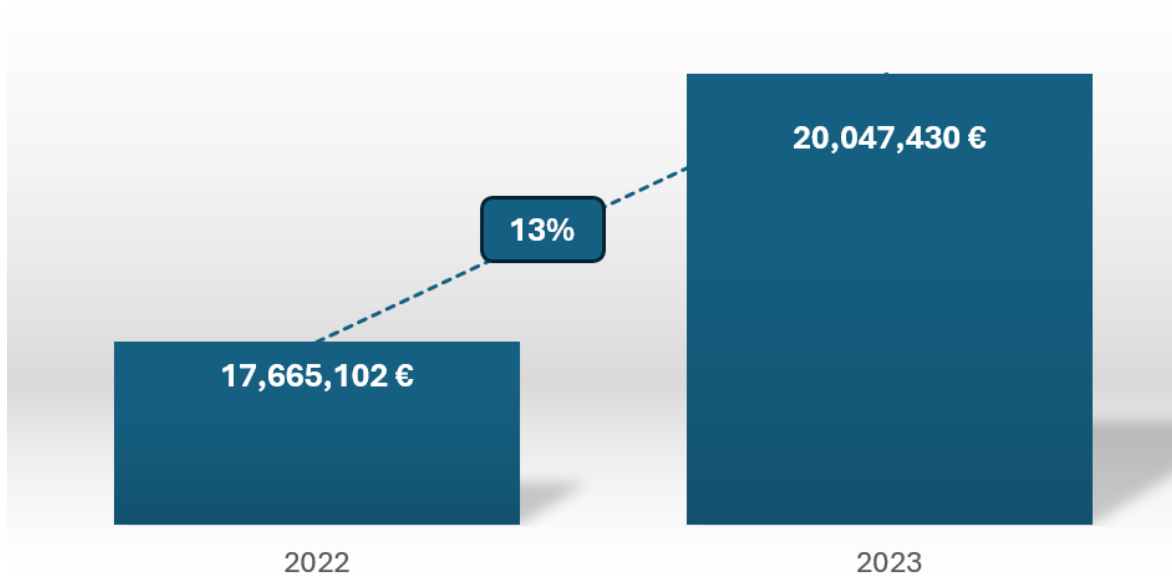
Придонеси за задолжително социјално осигурување



Данок на добивка

ИКТ компаниите во државата во 2023 година изгенерирале данок на добивка во износ над 20 милиони долари, или 13% повеќе од 2022 година.

Данок на добивка



Движењето на генералните индикатори прикажано за последните 5 години преку податоци и процентуален раст

Индикатори	2019	2020	2021	2022	2023
Број на компании	2,198	2,378	2,450	2,846	3,091
Вработени во ИКТ секторот	15,514	16,712	17,675	19,947	21,640
Приход од работењето	EUR 879,647,534	EUR 985,269,985	EUR 933,328,401	EUR 1,279,538,270	EUR 1,470,463,270
Плати и надоместоци на плати	EUR 119,903,489	EUR 141,748,265	EUR 165,229,713	EUR 215,207,710	EUR 266,839,724
Трошоци за даноци на плати и надоместоци на плати	EUR 13,361,688	EUR 14,775,880	EUR 17,525,178	EUR 23,177,032	EUR 28,822,861
Придонеси за задолжително социјално осигурување	EUR 47,884,592	EUR 55,995,282	EUR 65,469,520	EUR 85,897,671	EUR 106,492,439
Останати трошоци за вработените	EUR 15,660,931	EUR 13,262,167	EUR 15,330,595	EUR 22,044,461	EUR 30,229,544
Данок на добивка	EUR 12,369,153	EUR 12,625,500	EUR 13,122,769	EUR 17,665,102	EUR 20,047,430
Просечна месечна бруто плата во евра	EUR 1,490	EUR 1,646	EUR 2,002	EUR 2,260	EUR 2,290
Извоз (милиони евра)	EUR 210	EUR 231	EUR 330	EUR 468	EUR 553

2019-2020	2020-2021	2021-2022	2022-2023
8%	3%	16%	9%
8%	6%	13%	8%
12%	-5%	37%	15%
18%	17%	30%	24%
11%	19%	32%	24%
17%	17%	31%	24%
-15%	16%	44%	37%
2%	4%	35%	13%
10%	22%	25%	1%
11%	43%	42%	18%